

# **Projeto de Lei Orçamentária Anual - 2021**

## **Previdência**

**Novembro - 2020**

# **Fundo do Regime Geral da Previdência Social**

# PREVIDÊNCIA – Proposta aprovada em Julho pelo CNPS

## FRGPS - 2019 x 2020 x 2021

Valores monetários em R\$

Despesa	Executado 2019	LOA 2020	PLOA 2021	Variação 2020 / 2021
<b>Benefícios + COMPREV</b>	<b>608.255.965.909</b>	<b>657.411.069.557</b>	<b>682.216.856.491</b>	<b>3,8%</b>
<b>Sentenças Judiciais</b>	<b>18.254.409.157</b>	<b>20.282.271.201</b>	<b>21.118.010.931</b>	<b>4,1%</b>
<b>Total Geral</b>	<b>626.510.375.066</b>	<b>677.693.340.758</b>	<b>703.334.867.422</b>	<b>3,8%</b>

[1] Executado 2019 obtido pelo Fluxo de Caixa do FRGPS de dezembro de 2019, elaborado pela Divisão de Programação Financeira do INSS.

[2] LOA 2020 conforme Anexo IV da Lei nº 13.978, de 17 de janeiro de 2020.

[3] PLOA 2021 trata-se de um valor preliminar, ainda não encaminhado pela SOF ao Congresso Nacional e sujeito à revisão posterior.

Fontes: SOF-ME; SPREV-ME.

Elaboração: SRGPS/SPREV.

# ***PREVIDÊNCIA – Proposta PLOA 2021 enviada ao Congresso***

ITEM	Proposta apresentada ao Conselho Nacional de Previdência Social	PLOA 2021
Benefícios Previdenciários + COMPREV	682.216.856.491	689.813.262.218
Sentenças Judiciais	21.118.010.931	22.199.343.472
Total	703.334.867.422	712.012.605.690

Fontes: ME

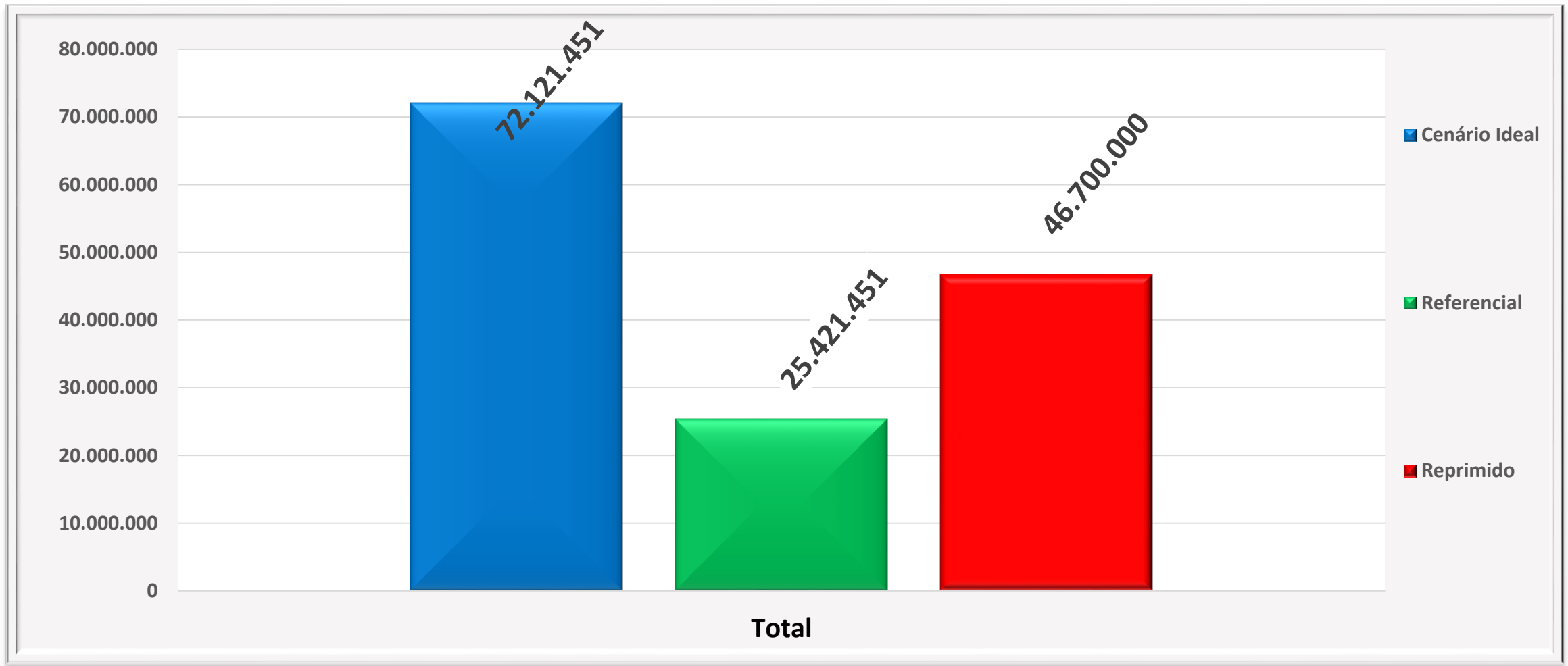
Elaboração: SRGPS/SPREV.

# **Despesas Discrecionárias Administração Direta**

*\* Não houve alteração entre a proposta aprovada pelo CNPS e a PLOA encaminhada ao Congresso Nacional*

# *PREVIDÊNCIA – Proposta aprovada em Julho pelo CNPS*

## **Cenário Ideal x PLOA x Reprimido (Adm. Direta\*)**



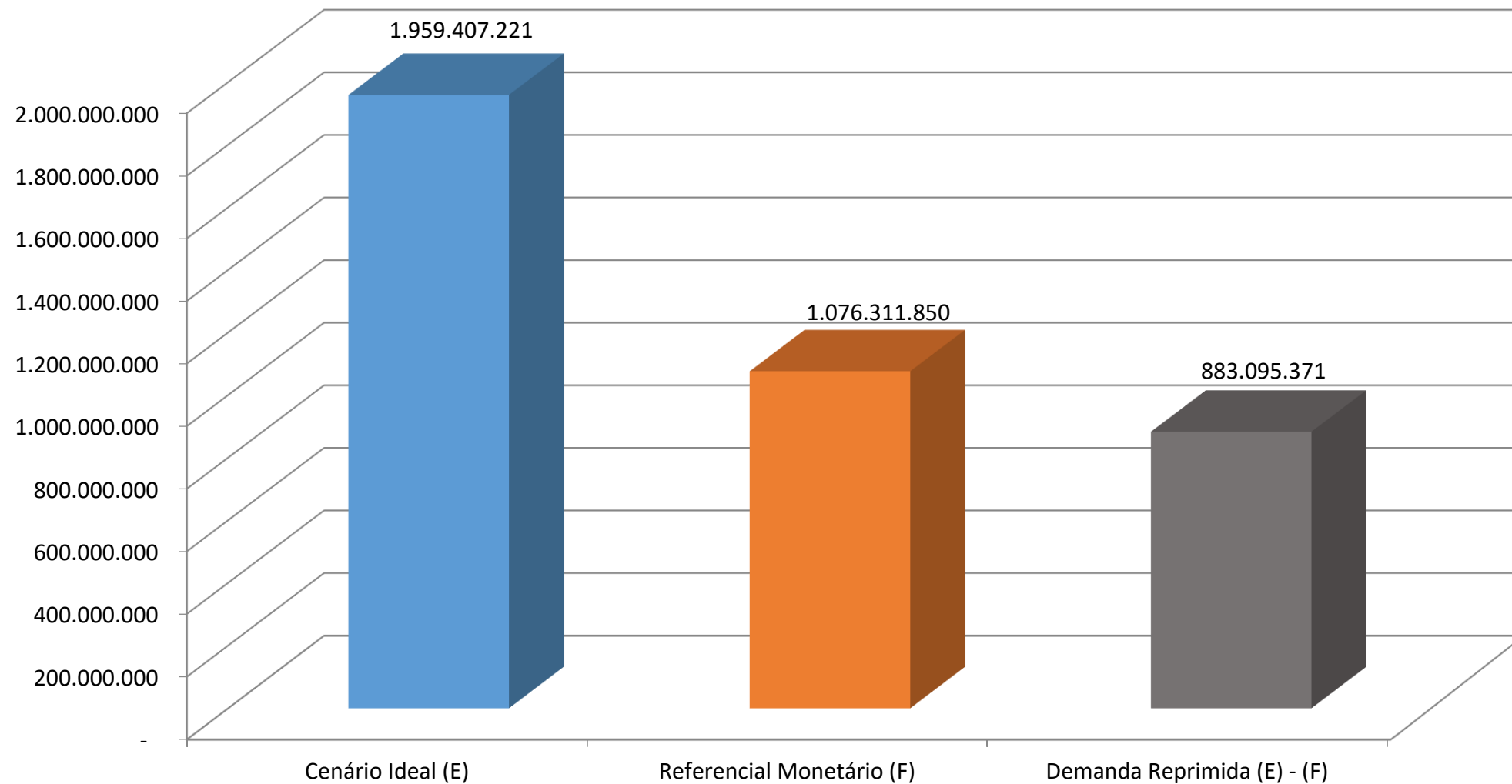
*\* Não houve alteração entre a proposta aprovada pelo CNPS e a PLOA encaminhada ao Congresso Nacional*

**Despesas Discrecionárias  
INSS**

**Proposta PLOA aprovada pelo CNPS  
em Julho**

# ***PREVIDÊNCIA – Proposta aprovada em Julho pelo CNPS***

## **Cenário Ideal x Referencial x Reprimido (INSS)**





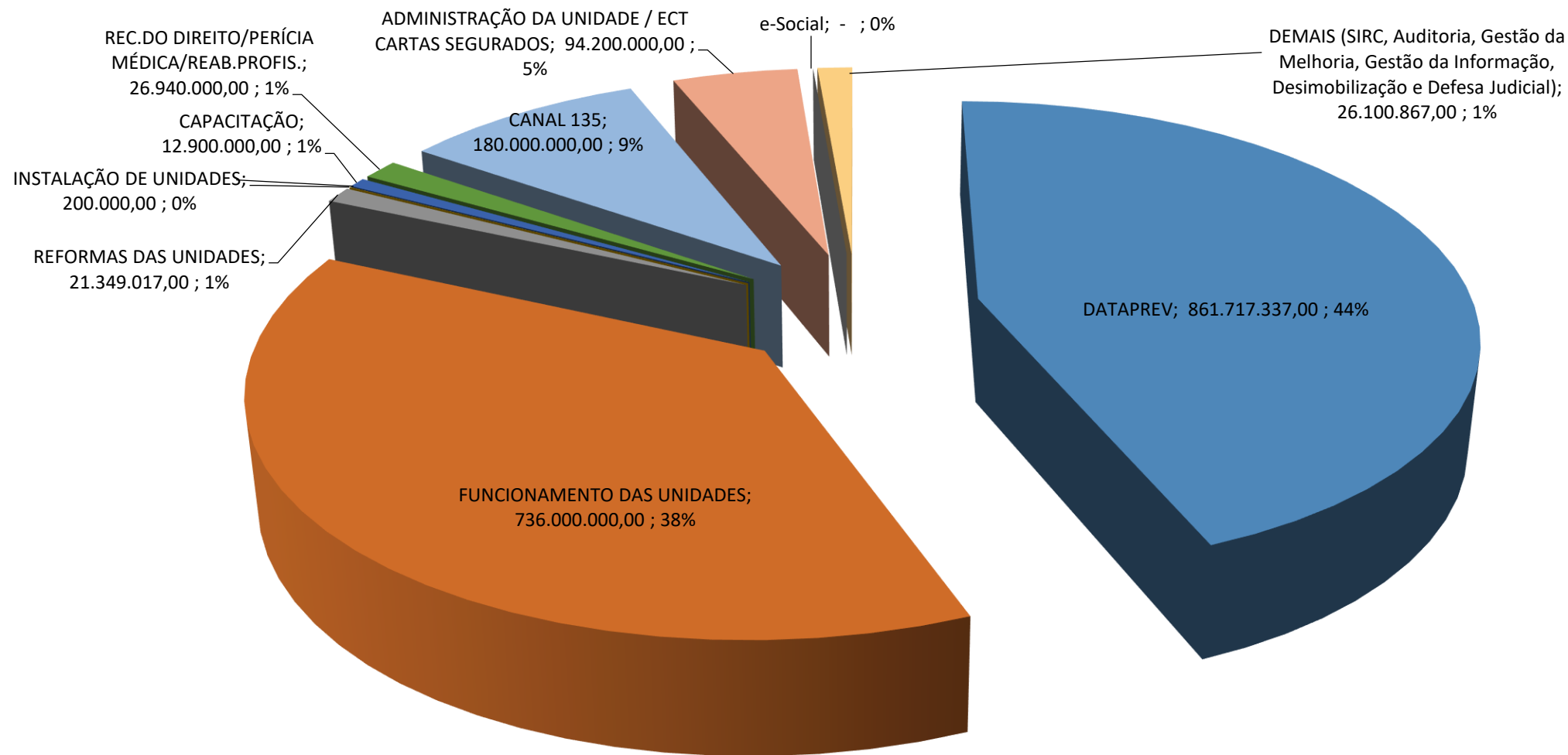
# PREVIDÊNCIA – Proposta aprovada em Julho pelo CNPS

## PRINCIPAIS DESPESAS DO INSS

ÁREA / DESPESAS	EMPENHADO	EMPENHADO	EMPENHADO	DOTAÇÃO INICIAL LOA 2020 ( D )	CENÁRIO IDEAL	REFERENCIAL MONETÁRIO	DEMANDA REPRIMIDA
	2017 ( A )	2018 ( B )	2019 ( C )		2021		
					( E )	( F )	( E ) - ( F )
DATAPREV	549.302.957	542.202.582	574.800.106	423.923.617	861.717.337	326.550.983	535.166.354
FUNCIONAMENTO DAS UNIDADES	838.073.956	945.956.110	901.340.292	592.040.268	736.000.000	550.000.000	186.000.000
REFORMAS DAS UNIDADES	12.499.511	12.708.130	15.482.863	7.370.555	21.349.017	4.249.017	17.100.000
INSTALAÇÃO DE UNIDADES	16.940.641	1.106.171	438.654	792.496	200.000	200.000	0
CAPACITAÇÃO	8.096.540	9.949.957	6.491.052	4.519.739	12.900.000	5.900.000	7.000.000
REC. DO DIREITO/PERÍCIA MÉDICA/REAB.PROFIS.	45.814.211	43.437.670	41.462.295	44.111.097	26.940.000	19.100.000	7.840.000
CANAL 135	144.155.507	125.307.481	138.541.683	85.642.403	180.000.000	100.000.000	80.000.000
ADMINISTRAÇÃO DA UNIDADE / ECT CARTAS SEGURADOS	94.828.143	93.409.017	107.783.228	131.629.814	94.200.000	47.685.000	46.515.000
e-Social	0	32.582.179	29.057.335	0	0	0	0
DEMAIS (SIRC, Auditoria, Gestão da Melhoria, Gestão da Informação, Desimobilização e Defesa Judicial)	41.558.055	43.228.933	43.223.634	25.382.031	26.100.867	22.626.850	3.474.017
TOTAL INSS	1.751.269.521	1.849.888.229	1.858.621.142	1.315.412.020	1.959.407.221	1.076.311.850	883.095.371

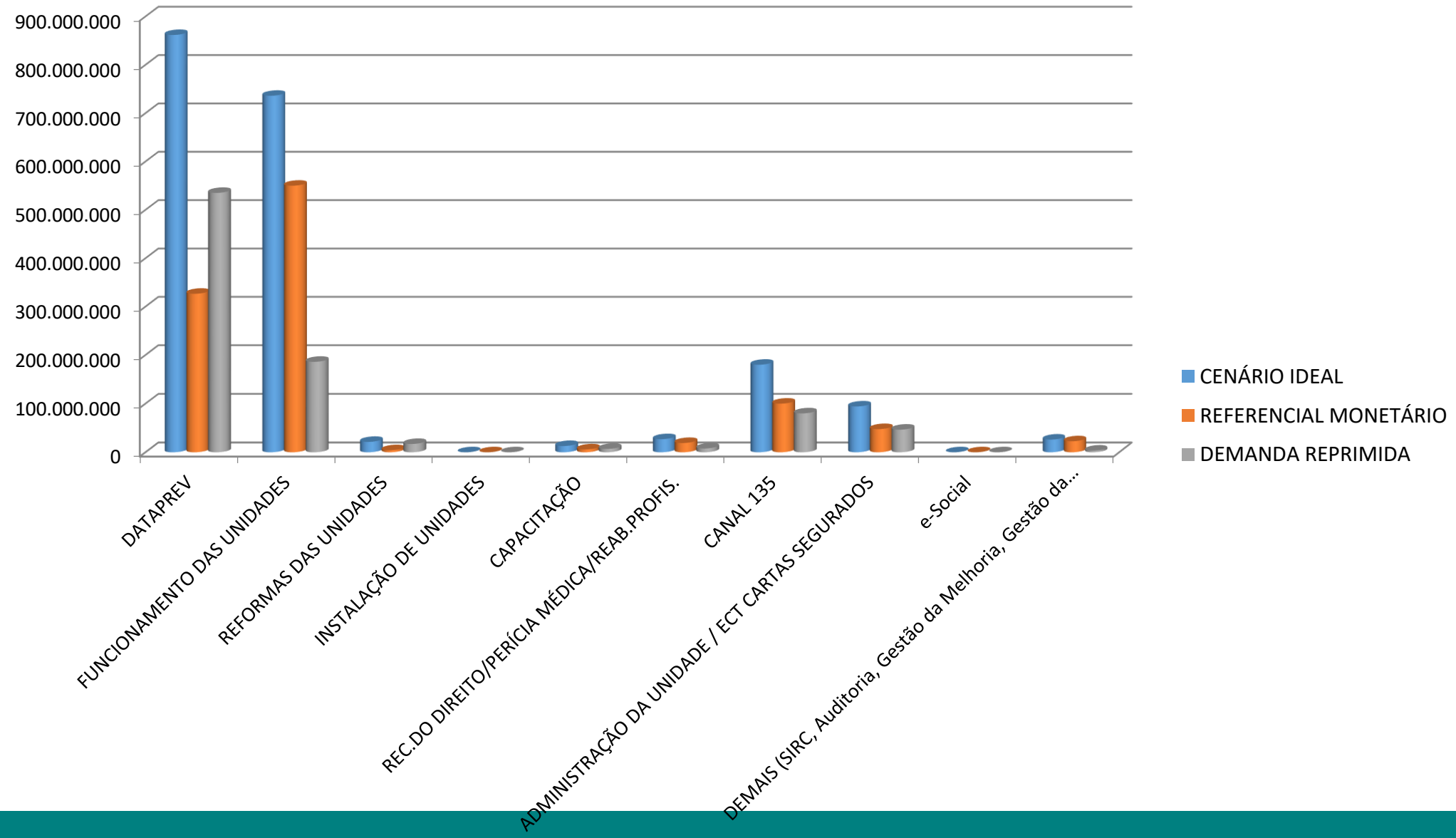
# PREVIDÊNCIA – Proposta aprovada em Julho pelo CNPS

## PRINCIPAIS DESPESAS DO INSS



# PREVIDÊNCIA – Proposta aprovada em Julho pelo CNPS

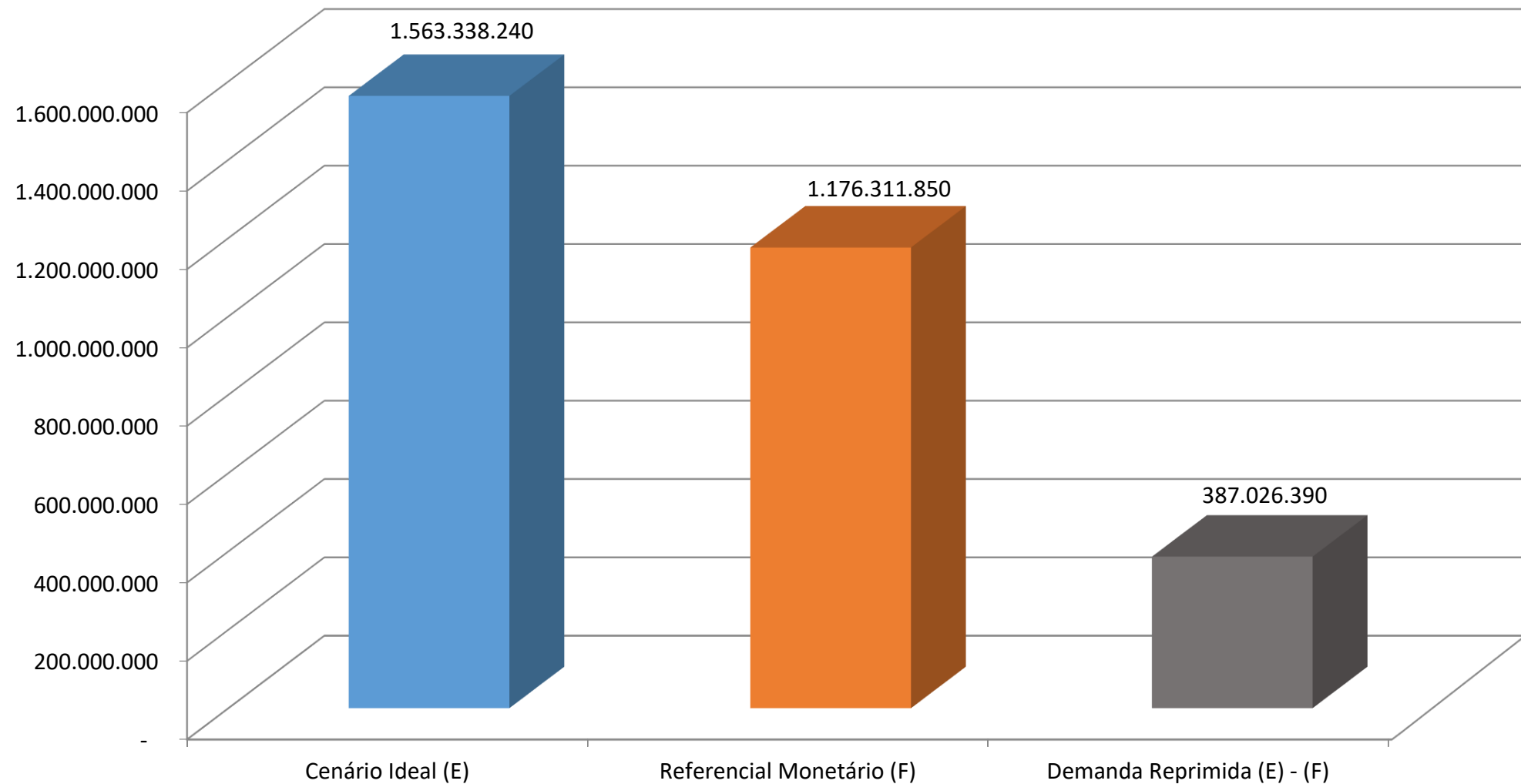
## Detalhamento INSS



# **Despesas Discrecionárias INSS**

**Proposta PLOA enviada ao Congresso  
e novo cenário administrativo**

## **Cenário Ideal x Referencial x Reprimido (INSS)**



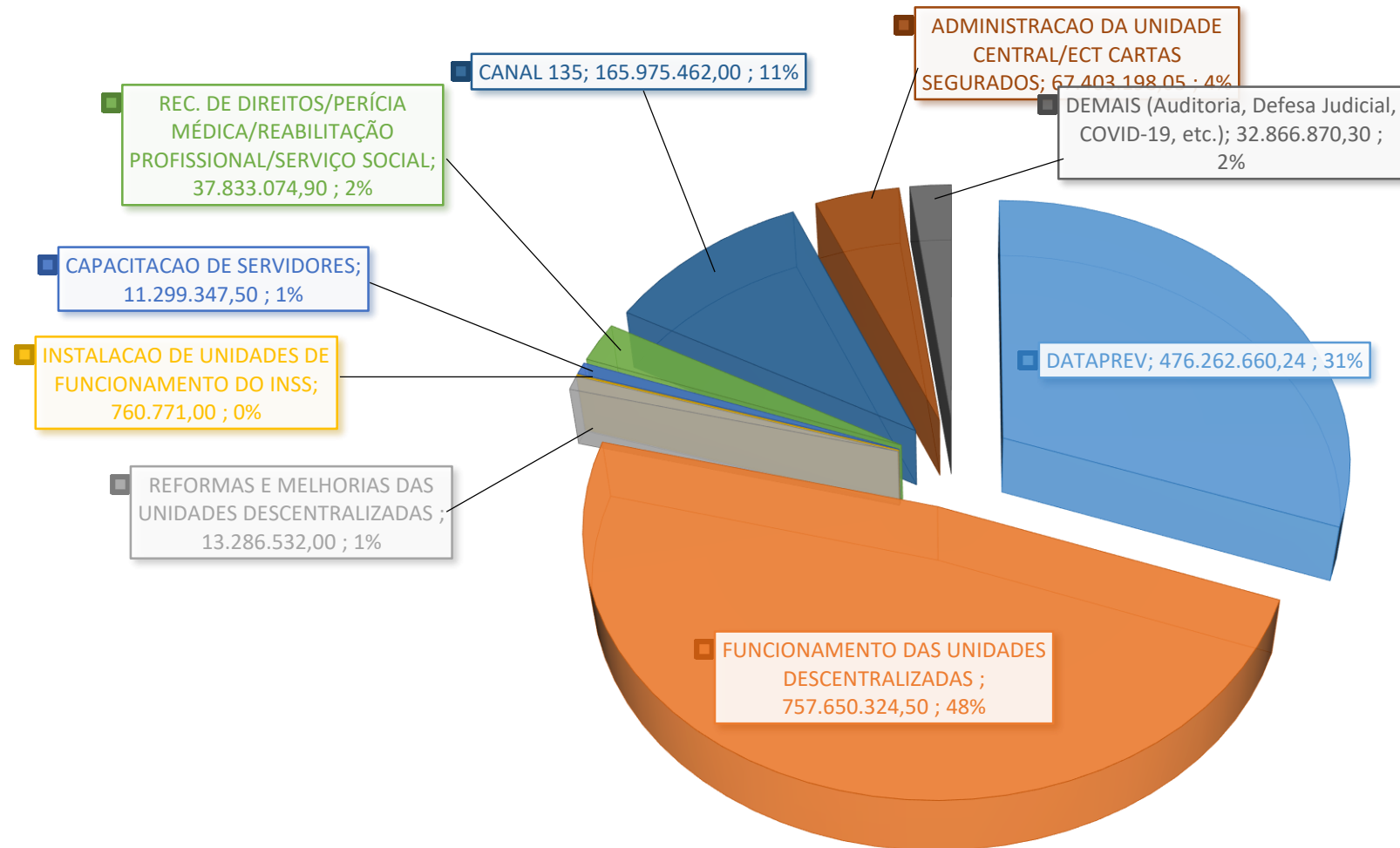
# PREVIDÊNCIA – Proposta PLOA 2021 enviada ao Congresso

## PRINCIPAIS DESPESAS DO INSS

ÁREA / DESPESAS	Realizado 2019	Projeção 2020	PLOA 2021	Necessário 2021	Restrição 2021
DATAPREV	575.476.791,04	547.482.573,00	426.550.983,00	476.262.660,24	49.711.677,24
FUNCIONAMENTO DAS UNIDADES DESCENTRALIZADAS	916.823.154,73	844.625.929,00	550.000.000,00	757.650.324,50	207.650.324,50
REFORMAS E MELHORIAS DAS UNIDADES DESCENTRALIZADAS	13.643.270,47	13.286.532,00	4.249.017,00	13.286.532,00	9.037.515,00
INSTALACAO DE UNIDADES DE FUNCIONAMENTO DO INSS	438.654,30	760.771,00	200.000,00	760.771,00	560.771,00
CAPACITACAO DE SERVIDORES	6.549.933,98	1.479.580,00	5.900.000,00	11.299.347,50	5.399.347,50
REC. DE DIREITOS/PERÍCIA MÉDICA/REABILITAÇÃO PROFISSIONAL/SERVIÇO SOCIAL	41.462.294,65	16.528.823,00	19.100.000,00	37.833.074,90	18.733.074,90
CANAL 135	138.541.683,03	156.603.876,00	100.000.000,00	165.975.462,00	65.975.462,00
ADMINISTRACAO DA UNIDADE CENTRAL/ECT CARTAS SEGURADOS	136.719.029,27	70.946.057,00	47.685.000,00	67.403.198,05	19.718.198,05
DEMAIS (Auditoria, Defesa Judicial, COVID-19, etc.)	42.770.957,63	118.149.336,00	22.626.850,00	32.866.870,30	10.240.020,30
<b>TOTAL INSS</b>	<b>1.872.425.769,10</b>	<b>1.769.863.477,00</b>	<b>1.176.311.850,00</b>	<b>1.563.338.240,49</b>	<b>387.026.390,49</b>

# PREVIDÊNCIA – Proposta PLOA 2021 enviada ao Congresso

## PRINCIPAIS DESPESAS DO INSS



# PREVIDÊNCIA – Proposta PLOA 2021 enviada ao Congresso

## Detalhamento INSS

